
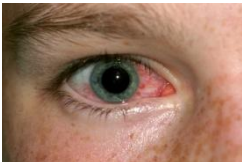



OPTIMALE BEHANDLUNG VON HEUSCHNUPFEN

					
Galenische Formen	Heuschnupfen Nr. 1 Globuli 15g Tabletten à 80 Stk.	Heuschnupfen Nr. 2 Globuli 15g	Heuschnupfen Nr. 3 Globuli 15g Tabletten à 80 Stk.	Augentropfen Nr. 2 Tropfflaschen 10ml Monodosen à 20 Stk.	Schnupfenspray Spray 15ml
Indikationen	Akuter und chronischer Heuschnupfen <ul style="list-style-type: none"> - Augenbrennen - Triefende, juckende Nase - Niesreiz - Jucken am Gaumendach - Anschwellen der Nasen- und Augenschleimhaut 	Atemschwierigkeiten <ul style="list-style-type: none"> - Allergischer Schnupfen mit Atembeschwerden - Heuschnupfen 	Gräserpollenallergie <ul style="list-style-type: none"> - Überempfindlichkeit auf Gräserpollen - Symptome während der Gräserblütezeit (ca. Mitte April bis Mitte Juli) 	Überempfindlichkeitsreaktionen der Augen <ul style="list-style-type: none"> - Rötungen mit Juckreiz, Brennen - Schwellungen (Bindehaut, Lider) - Heuschnupfen (Pollenallergie) <p>Tipp: Mit allen Heuschnupfenmitteln kombinierbar</p>	Schnupfen und Heuschnupfen <ul style="list-style-type: none"> - Erkältungs- und Heuschnupfen - Jucken in der Nase - Trockenheit - Schwellungen in der Nase
Inhaltsstoffe	Cardiospermum D4 Luffa operculata D6 Sabadilla D4 Galphimia D4	Pollen ambrosiae D15/D20	Pollen graminis D15/D20 Sabadilla D12	Apis mellifica D6 Euphrasia off. D6 Sabadilla D6	Kal. bichr. D6 Luffa D6 Sabadilla D6

Indikation	Similasan Produkte	Allgemeines zum Thema	Tipps
<p>Heuschnupfen</p> 	<p>Heuschnupfen Nr.1/Nr.2/Nr.3</p>	<p>- Nicht oder nicht ursächlich behandelter Heuschnupfen führt in der Regel im Verlauf der Jahre zu immer stärkeren Beschwerden und in vielen Fällen auch zu Asthma</p>	<ul style="list-style-type: none"> - Similasan Heuschnupfen Nr.1 gilt als Basismittel bei der Heuschnupfentherapie. Die Nr. 2+3 werden je nach Symptomen und Saisonalität dazu kombiniert. - Wenn ein homöopathisches Arzneimittel bei akuten Beschwerden hilft, ist es auch vorbeugend ideal zu empfehlen. Mit der Einnahme etwa einen Monat, bevor die akuten Beschwerden eintreten beginnen - Abends die Pollen aus den Haaren waschen - Schlafzimmerfenster geschlossen halten oder Pollenfilter an den Fenstern befestigen - Bei hoher Pollenkonzentration – tritt vor allem bei warmem, windigem Wetter ein – eine Sonnenbrille mit Seitenschutz und eine Kopfbedeckung tragen - Abends die Nase mit Simalaya spülen
<p>Überempfindliche Augen</p> 	<p>Augentropfen Nr.2</p>	<p>- Blütenpollen lösen nicht nur die bekannten Symptome Niesreiz, laufende Nase und Bindehautreizungen der Augen aus, sie können auch Asthma bronchiale und Hautveränderungen hervorrufen oder verstärken</p>	<ul style="list-style-type: none"> - Bei Heuschnupfen ist die Kombination Similasan Augentropfen und einem Heuschnupfenmittel zum Einnehmen empfehlenswert - Spülen Sie abends die Nase mit Simalaya - Für die langfristige Anwendung und für Kinder sind die konservierungsmittelfreien Monodosen ideal - Ozonbelastung treten vor allem bei Kinder auf. Augentropfen Nr. 2 schaffen Linderung der Symptome
<p>Schnupfen</p> 	<p>Schnupfenspray</p>	<p>- Schnupfen und Heuschnupfen sind zwar in der Ursache verschieden, im Beschwerdebild aber oft gleich, so dass sie wegen ihrer Ähnlichkeit in den meisten Fällen mit den gleichen Mitteln behandelt werden können</p>	<ul style="list-style-type: none"> - Die Nase nie mit zu viel Druck schnäuzen. Dies kann Nasen-Nebenhöhlenbeschwerden verschlimmern oder die Entzündung in die Ohrtrumpete (Tube) ausdehnen. Das Hochziehen des Nasenschleims ist zwar verpönt, aber gesünder als gewaltsames Schnäuzen. - Papiertaschentücher verwenden. Einmalgebrauch von Taschentüchern schützt bei infektiösem Schnupfen vor erneuter Ansteckung. - Similasan Schnupfenspray ist ein ideales Produkt bei Schnupfen und Heuschnupfen